




SmartWasher	SW-23	SW-25	SW-28
Dimensões	1092 x 686 x 1067 mm	991 x 737 x 1016 mm	1194 x 965 x 1067 mm
Peso do Equipamento (Kg)	34	36	54
Dimensões Internas da Cuba	686 x 584 x 203 mm	660 x 432 x 203 mm	1041 x 660 x 203 mm
Fotos			
Peso admissível na cuba	160 Kg	226 Kg	
Estrutura da Lavadora	PEAD (Polietileno de Alta Densidade) reforçado		
Controles / Tensão / Bomba	Chave Interruptora / 220V 60 Hz / 1140 L/h (300 gph)		
Termostato Ajustável	40°C ou 46°C / 105 <sup>o</sup> ou 115 <sup>o</sup> F		
Timer Controle de Fluxo	10 minutos ou 30 minutos		
Equipamento Padrão	Carrinho customizado	----	Cuba Gigante
Certificação	ETL (UL/CSA), CE, NSF		
Enchimento inicial: 1 OzzyMat e,	Três caixas de OzzyJuice ~ (57 L)	Cinco caixas de OzzyJuice® (95 L)	